

附件 11：研究生就业情况（2018-2022）

经济与管理学院 2022 届毕业生就业简报

一、整体情况

2022 年，我院毕业研究生共 332 人，其中硕士毕业生 268 人，博士毕业生 64 人。截至 2022 年 9 月 5 日，总落实 281 人（包括参加工作、国内升学、出国深造和自主创业等四种途径），毕业研究生总落实率为 84.64%。其中，博士研究生落实 40 人，占参加就业博士生人数的 62.5%；硕士研究生落实 241 人，占参加就业硕士生人数的 89.93%。在总落实的 281 人中，直接参加工作 259 人，占总落实人数的 92.17%；国内升学 15 人，占总落实人数的 5.34%；出国深造 6 人，占总落实人数的 2.14%；自主创业 1 人（1 人同时也签订了就业协议书），占总落实人数的 0.36%。（具体见下图）

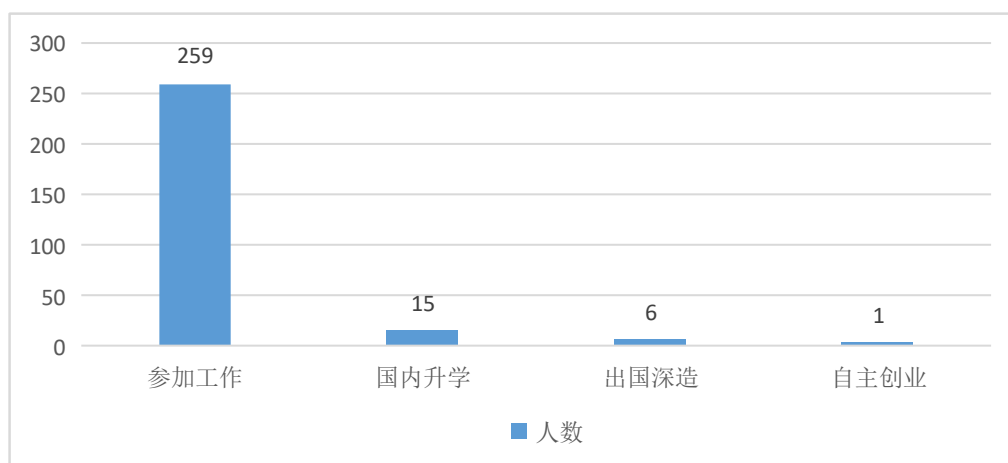


图 1 2022 届毕业研究生去向统计图

二、分类情况

（1）去向地域分析

①博士研究生

在 2022 届所有落实毕业去向的 40 名博士研究生中，20 人在湖北省工作或学习，2 人在广东省工作或学习，4 人在北京市工作或学习，1 人在天津市工作或学习，2 人在湖南省工作或学习，1 人在贵州省工作或学习，4 人在河南省工作或学习，2 人在江苏省工作或学习，2 人在浙江省工作或学习，2 人在云南省工作或学习。（具体见下图）

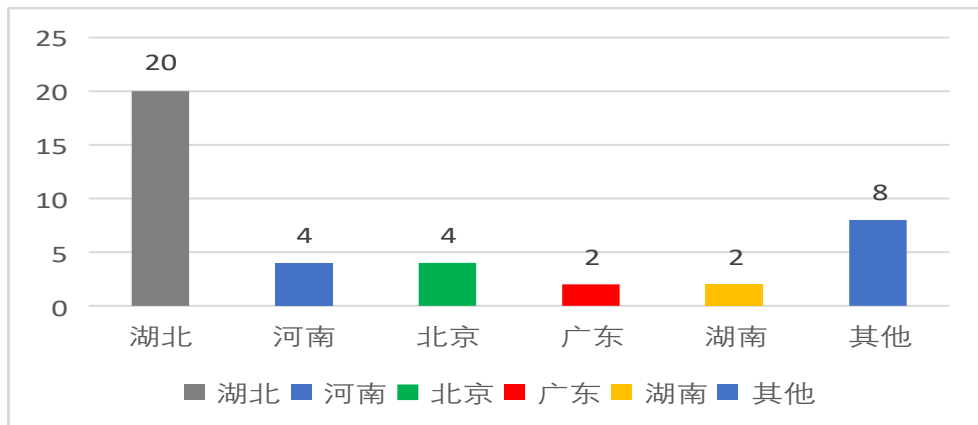


图2 博士研究生就业去向地域分析

②硕士研究生

在2022届所有落实毕业去向的241名硕士研究生中，有57人在湖北省工作或学习，50人在广东省工作或学习，50人在上海市工作或学习，24人在北京市工作或学习，16人在浙江省工作或学习，6人在河南省工作或学习，4人在江苏省工作或学习，28人在其他省份工作或学习，6人在国外工作或学习。（具体见下图）。

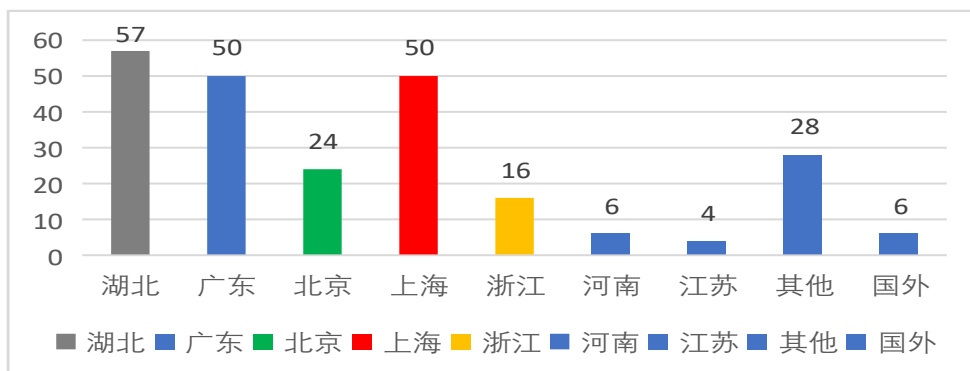


图3 硕士研究生就业去向地域分析

(2) 就业职位类别分析

①博士研究生

在2022届所有正式就业的40名博士研究生中（不含出国出境、国内升学人数），职业类别为教学人员22人，科学研究人员5人，金融业务人员3人，公务员3人，工程技术人员1人，其他专业技术人员3人，其他人员3人。（具体见下图）

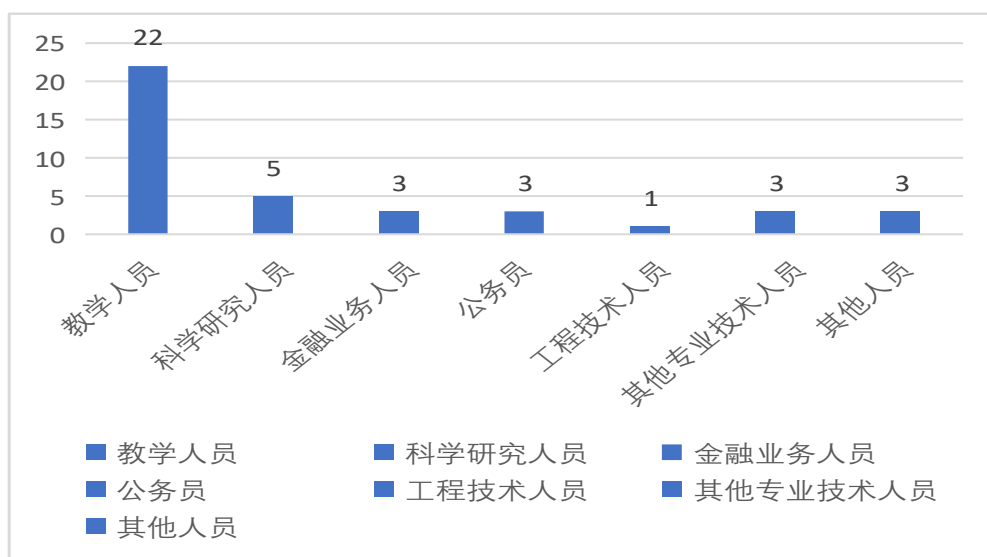


图4 博士研究生就业职位类别分析

②硕士研究生

在2022届正式就业的220名硕士研究生中（不含国内升学、出国深造人数），就业职位类别为金融业务人员85人，经济业务人员7人，工程技术人员23人，办事人员和有关人员11人，公务员14人，教学人员2人，科学研究人员3人，商业和服务业人员4人，其他专业技术人员20人，卫生专业技术人员1人，其他人员50人。

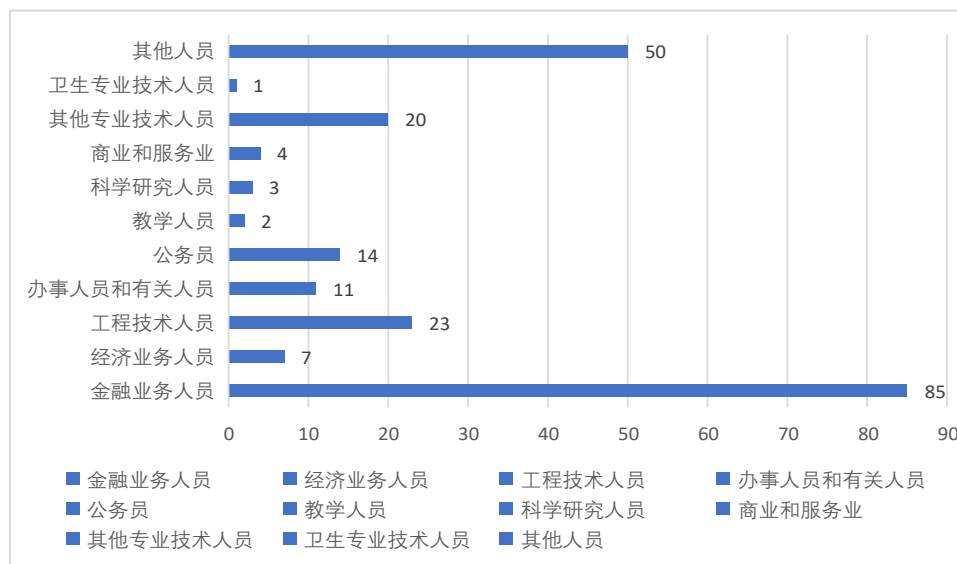


图5 硕士研究生就业职位类别分析

(3) 就业单位性质分析

①博士研究生

在总落实的40名博士研究生中，有27人进入高等教育单位工作，6人进入国有企业工作，3人进入党政机关工作，2人进入科研设计单位工作，2人进入其他事业单位工作。（具体见下图）

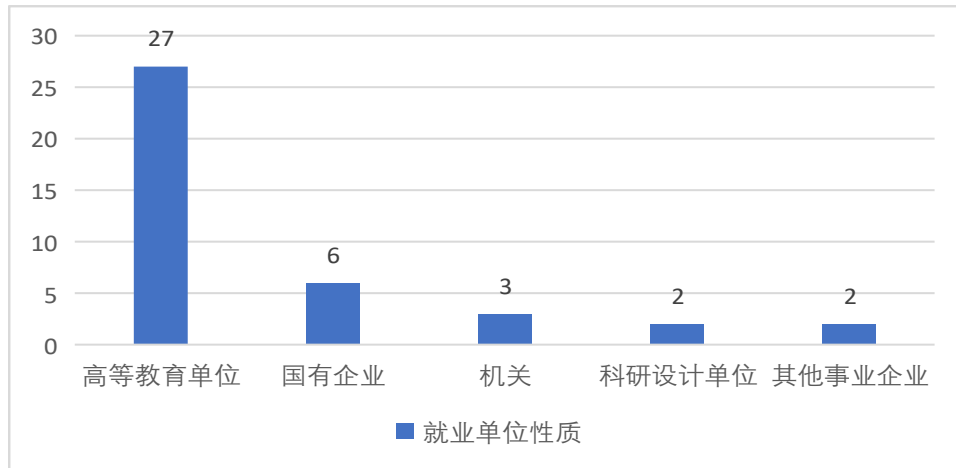


图6 博士研究生就业单位性质分析

②硕士研究生

在总落实的 241 名硕士研究生中，有 104 人进入国有企业工作，64 人进入其他企业工作，22 人进入三资企业工作，15 人进入党政机关工作，7 人进入事业单位工作，4 人进入科研设计单位工作，2 人进入高等教育单位工作，1 人进入医疗卫生单位，1 人选择自主创业，21 人升学或出国出境。（具体见下图）

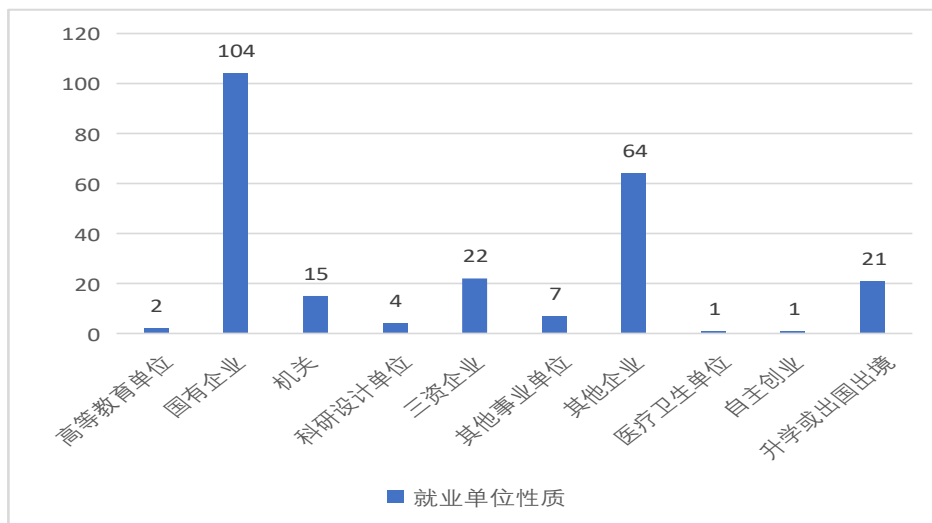


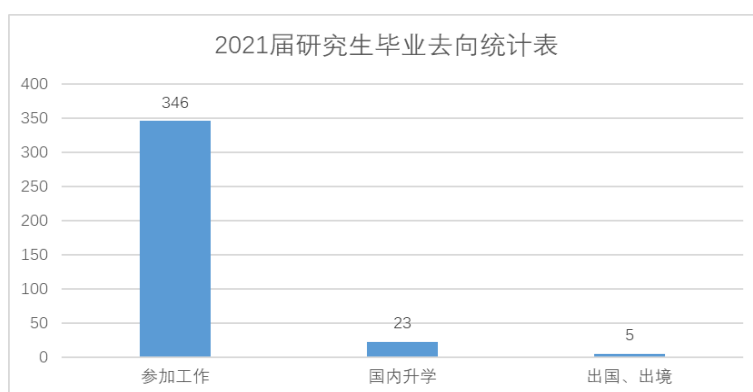
图7 硕士研究生就业单位性质分析

经济与管理学院 2021 届毕业生就业简报

一、研究生毕业生情况

(一) 整体情况

2021 年, 我院毕业研究生共 402 人, 其中硕士毕业生 318 人, 博士毕业生 84 人。截至 2021 年 12 月 7 日, 总落实 374 人 (含参加工作、国内升学、出国深造和自主创业等四种途径), 毕业研究生总落实率为 93.03%。其中, 博士研究生落实 64 人, 占博士生总人数的 76.19%; 硕士研究生落实 310 人, 占硕士生总人数的 97.48%。在总落实的 374 人中, 直接参加工作 346 人, 占总落实人数的 92.51%; 国内升学 23 人, 占总落实人数的 6.15%; 出国 (出境) 深造 5 人, 占总落实人数的 1.34% (具体见下图)。

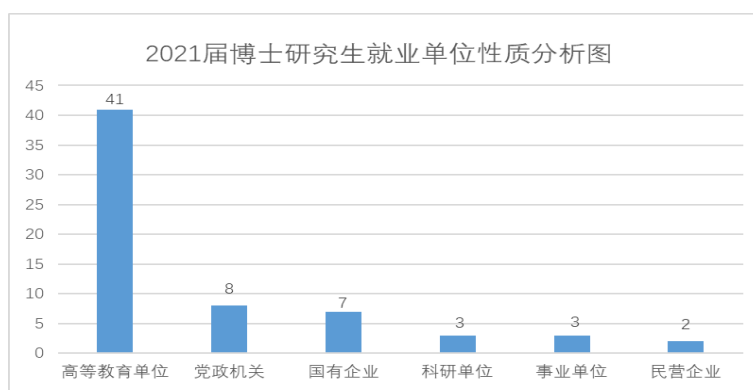


(二) 分类情况

1. 就业单位性质分析

(1) 博士研究生

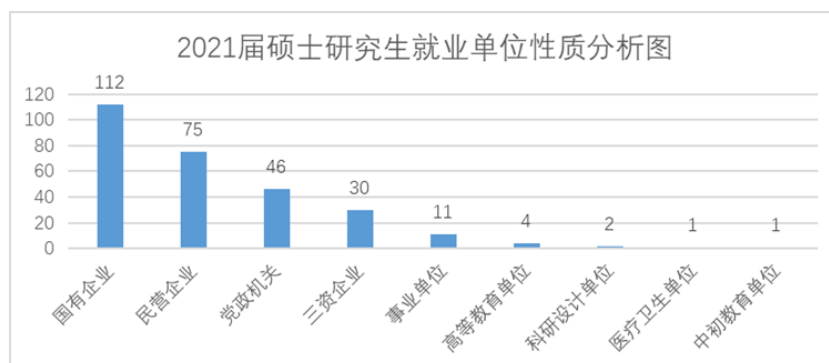
在总落实 64 名博士研究生中, 有 41 人进入高校工作或学习, 8 人进入党政机关工作, 7 人进入国有企业工作或学习, 3 人进入科研单位, 3 人进入事业单位, 2 人进入民营企业 (具体见下图)。



(2) 硕士研究生

在直接参加工作的 282 名硕士研究生中, 有 75 人进入民营企业工作, 112 人进入国有企业工作, 46 人进入党政机关工作, 30 人进入三资企业工作, 11 人进入事业单位

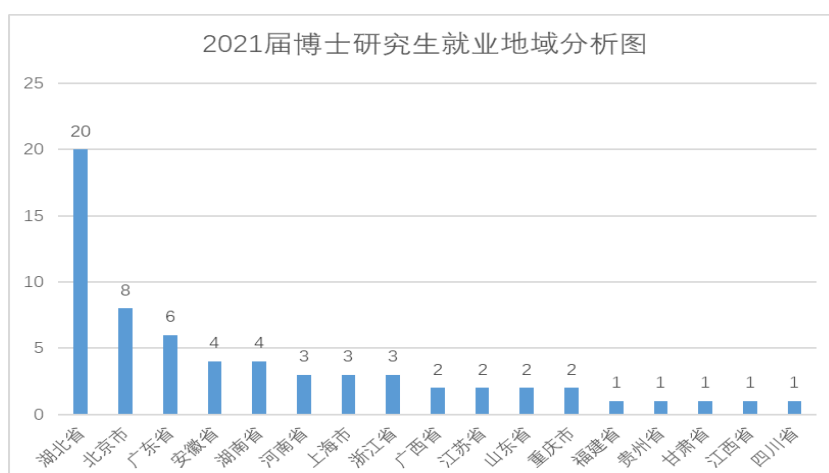
工作，2人进入科研设计单位工作，4人进入高等教育单位工作，1人进入医疗卫生单位工作，1人进入中初教育单位工作（具体见下图）。



2.去向地域分析

（1）博士研究生

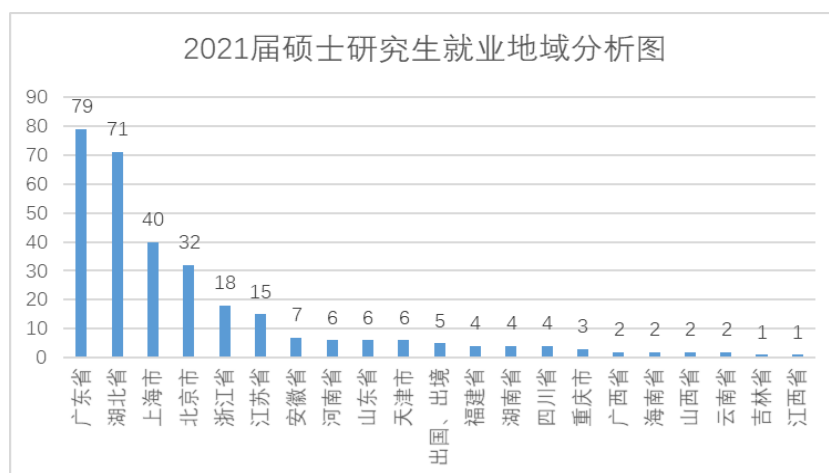
在2021届所有落实毕业去向的64名博士研究生中，有20人在湖北省工作或学习，占比31.25%；有8人在北京市工作或学习，占比12.5%；有6人在广东省工作或学习，占比9.38%；有4人在安徽省工作或学习，占比6.25%；有4人在湖南省工作或学习，占比6.25%；有3人在河南省工作或学习，占比4.69%；有3人在上海市工作或学习，占比4.69%；有3人在浙江省工作或学习，占比4.69%；有2人在广西壮族自治区工作或学习，占比3.13%；有2人在江苏省工作或学习，占比3.13%；有2人在山东省工作或学习，占比3.13%；有2人在重庆市工作或学习，占比3.13%；有1人在福建省工作或学习，占比1.56%；有1人在贵州省工作或学习，占比1.56%；有1人在甘肃省工作或学习，占比1.56%；有1人在江西省工作或学习，占比1.56%；有1人在四川省工作或学习，占比1.56%（具体见下图）。



（2）硕士研究生

在2021届落实去向的310名硕士研究生中，有79人在广东省工作或学习；有71人在湖北省工作或学习；有40人在上海市工作或学习；有32人在北京市工作或学习；有18

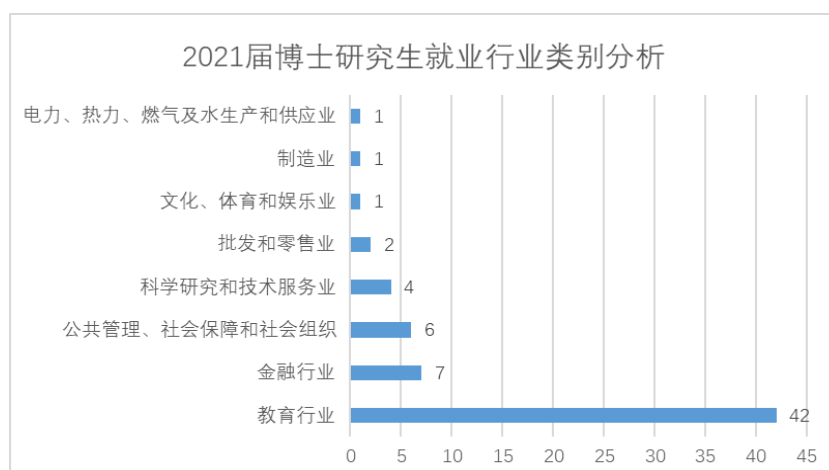
人在浙江省工作或学习；有 15 人在江苏省工作或学习；有 7 人在安徽省工作或学习；有 6 人在河南省工作或学习；有 6 人在天津市工作或学习；有 6 人在山东省工作或学习；有 4 人在湖南省工作或学习；有 4 人在福建省工作或学习；有 4 人在四川省工作或学习；有 3 人在重庆市工作或学习；有 2 人在山西省工作或学习；有 2 人在海南省工作或学习；有 2 人在广西壮族自治区工作或学习；有 2 人在云南省工作或学习；有 1 人在吉林省工作或学习；有 1 人在江西省工作或学习；有 5 人出国出境。



3.就业行业类别分析

(1) 博士研究生

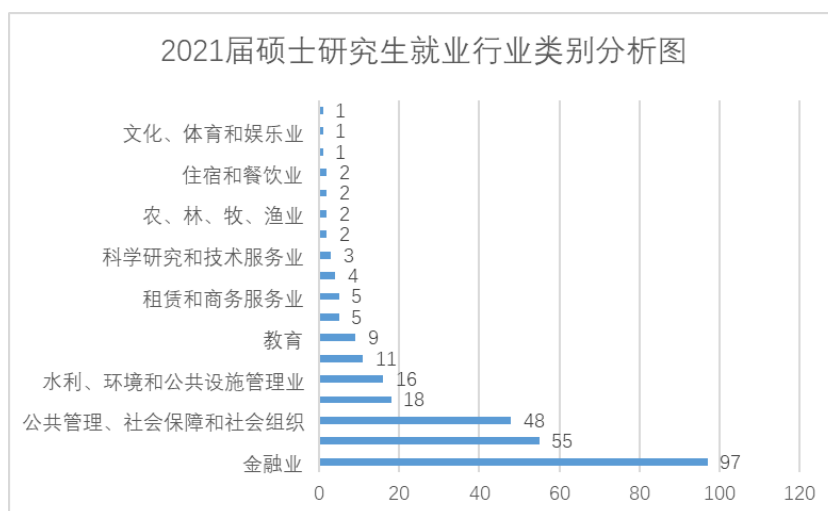
在 2021 届所有正式就业的 64 名博士研究生中（不含出国出境、国内升学人数），42 人在教育行业工作，7 人在金融行业工作，6 人在公共管理、社会保障和社会组织工作，4 人在科学研究和技术服务业工作，2 人在批发和零售业，1 人在文化、体育和娱乐业工作，1 人在制造业工作，1 人在电力、热力、燃气及水生产和供应业（具体见下图）。



(2) 硕士研究生

在 2021 届正式就业的 282 名硕士研究生中（不含国内升学、出国深造人数）97 人在金融行业工作，55 人在信息传输、软件和信息技术服务业工作，48 人在公共管理、

社会保障和社会组织工作，18人在房地产业工作，16人在水利、环境和公共设施管理业工作，11人在建筑业工作，9人在教育行业工作，5人在租赁和商务服务业工作，5人在批发和零售业工作，4人在电力、热力、燃气及水生产和供应业工作，3人在科学研究和技术服务业工作，2人在交通运输、仓储和邮政业工作，2人在农、林、牧、渔业工作，2人在卫生和社会工作业工作，2人在住宿和餐饮业工作，3人在其他行业工作。（具体见下图）。

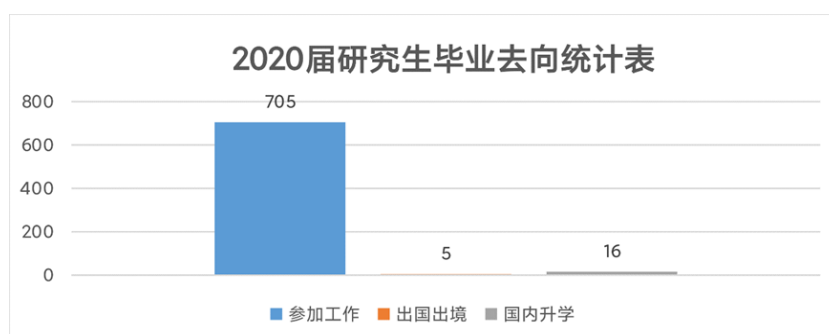


经济与管理学院 2020 届毕业生就业简报

一、研究生毕业生情况

(一) 整体情况

2020 年, 我院毕业研究生共 790 人, 其中硕士毕业生 727 人, 博士毕业生 63 人。截至 2020 年 8 月 31 日, 总落实 726 人 (含参加工作、国内升学、出国深造和自主创业等四种途径), 毕业研究生总落实率为 91.90%。其中, 博士研究生落实 42 人, 占参加就业博士生人数的 66.67%; 硕士研究生落实 684 人, 占参加就业硕士生人数的 94.09%。在总落实的 726 人中, 直接参加工作 705 人, 占总落实人数的 97.11%; 国内升学 16 人, 占总落实人数的 2.20%; 出国 (出境) 深造 5 人, 占总落实人数的 0.07%。(具体见下图)

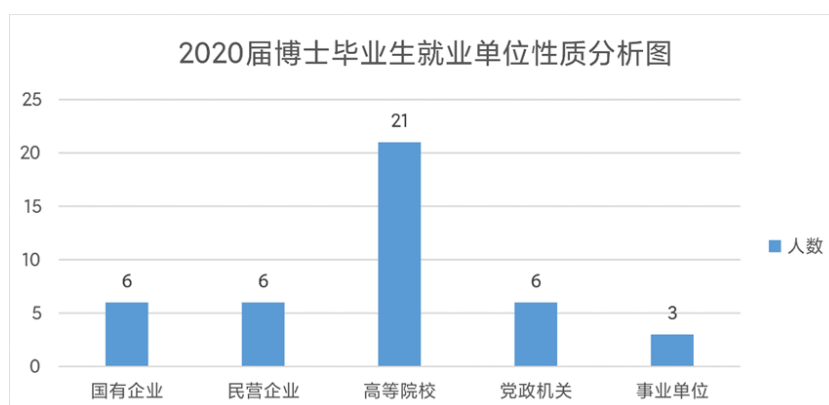


(二) 分类情况

1. 就业单位性质分析

(1) 博士研究生

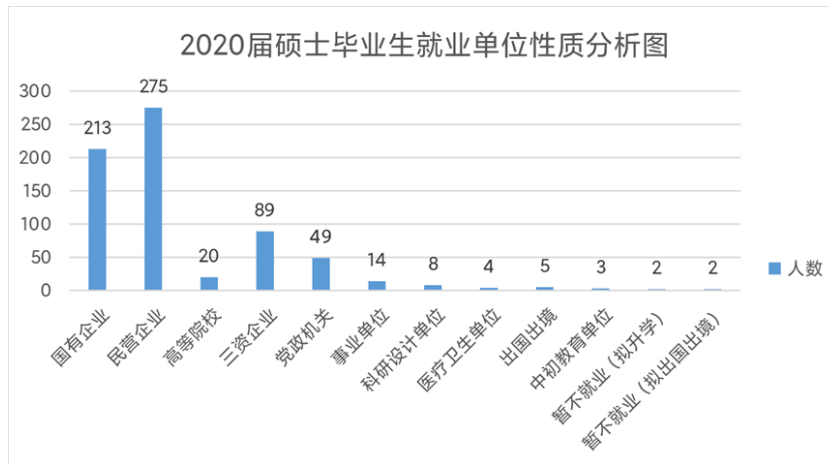
在总落实 42 名博士研究生中, 有 21 人进入高校工作或学习, 6 人进入国有企业工作或学习, 6 人进入党政机关工作, 3 人进入事业单位工作, 6 人进入民营企业工作 (具体见下图)。



(2) 硕士研究生

在总落实的 684 名硕士研究生中, 有 213 人进入国有企业工作, 275 人进入民营企业工作 (含 10 人自主创办了民营企业, 1 人自由职业), 20 人进入高校就业或深造, 89 人进入三资企业工作, 49 人进入党政机关工作, 14 人进入事业单位工作, 8 人进入科研

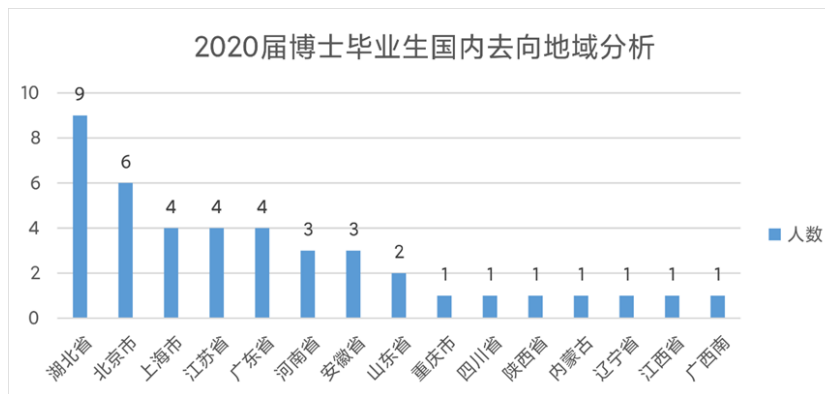
设计单位工作，4人进入医疗卫生单位工作，5人出国出境，3人进入中初教育单位，2人暂不就业拟升学，2人暂不就业拟出国出境。（具体见下图）



2.去向地域分析

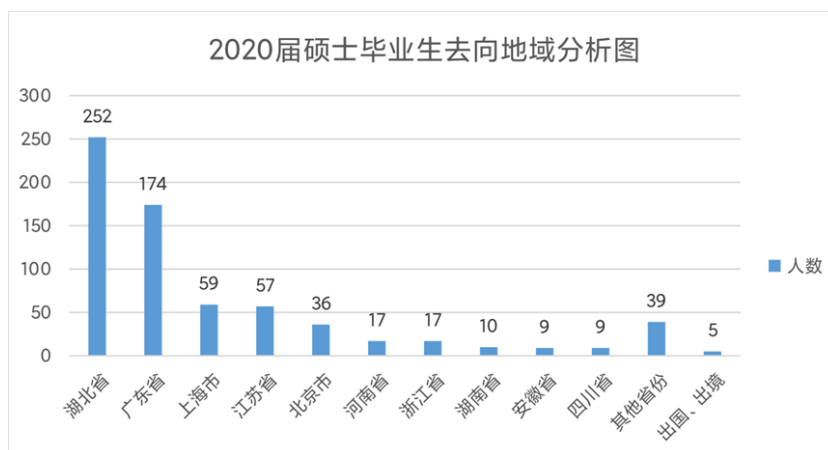
(1) 博士研究生

在2020届所有落实毕业去向的42名博士研究生中，9人在湖北省工作或学习，6人在北京市工作或学习，4人在上海市工作或学习，4人在江苏省工作或学习，4人在广东省工作或学习，3人在河南省工作或学习，3人在安徽省工作或学习，2人在山东省工作或学习，1人在重庆市工作或学习，1人在四川省工作或学习，1人在陕西省工作或学习，1人在内蒙古工作或学习，1人在辽宁省工作或学习，1人在江西省工作或学习，1人在广西省工作或学习（具体见下图）。



(2) 硕士研究生

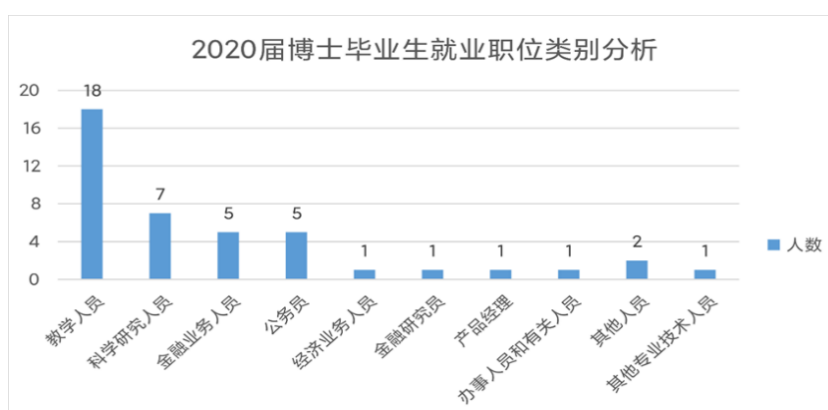
在2020届所有落实毕业去向的684名硕士研究生中，有252人在湖北省工作或学习，174人在广东省工作或学习，59人在上海市工作或学习，57人在江苏省工作或学习，36人在北京市工作或学习，17人在河南省工作或学习，17人在浙江省工作或学习，10人在湖南省工作或学习，9人在安徽省工作或学习，9人在四川省工作或学习，39人在其他省份工作或学习，5人在国外工作或学习（具体见下图）。



3. 就业职位类别分析

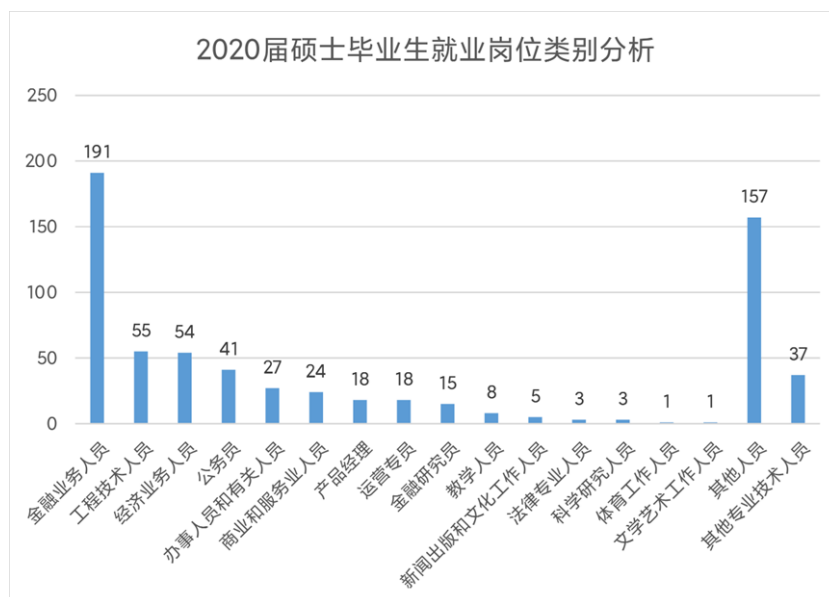
(1) 博士研究生

在 2020 届所有正式就业的 42 名博士研究生中（不含出国出境、国内升学人数），职业类别为教学人员 18 人，科学研究人员 7 人，金融业务人员 5 人，公务员 5 人，经济业务人员 1 人，金融研究员 1 人，产品经理 1 人，办事人员和有关人员 1 人，其他人员 2 人，其他专业技术人员 1 人（具体见下图）。



(2) 硕士研究生

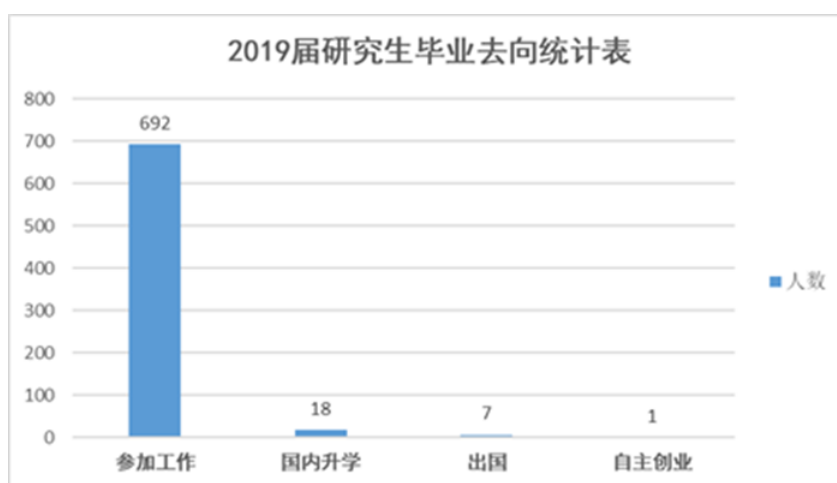
在 2020 届正式就业的 658 名硕士研究生中（不含国内升学、出国深造、自主创业人数 26），就业职位类别为金融业务人员 191 人，工程技术人员 55 人，经济业务人员 54 人，公务员 41 人，办事人员和有关人员 27 人，商业和服务业人员 24 人，产品经理 18 人，运营专员 18 人，金融研究员 15 人，教学人员 8 人，新闻出版和文化工作人员 5 人，法律专业人员 3 人，科学研究人员 3 人，体育工作人员 1 人，文学艺术工作人员 1 人，其他人员 157 人，其他专业技术人员 37 人（具体见下图）。



经济与管理学院 2019 届毕业生就业简报

一、整体情况

2019 年，我院毕业研究生共 749 人，其中硕士毕业生 679 人，博士毕业生 70 人。截至 2019 年 7 月 16 日，总落实 720 人（含参加工作、国内升学、出国深造和自主创业等四种途径），毕业研究生总落实率为 96.13%。其中，博士研究生落实 64 人，占参加就业博士生人数的 91.43%；硕士研究生落实 656 人，占参加就业硕士生人数的 97.2%。在总落实的 718 人中，直接参加工作 692 人，占总落实人数的 96.4%；国内升学 18 人，占总落实人数的 2.5%；出国（出境）深造 7 人，占总落实人数的 0.5%；自主创业 1 人，占总落实人数的 0.01%。

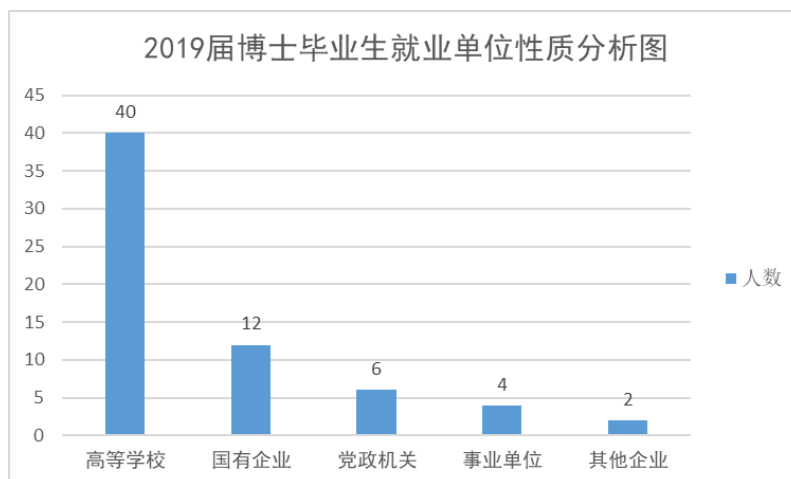


二、分类情况：

（1）就业单位性质分析

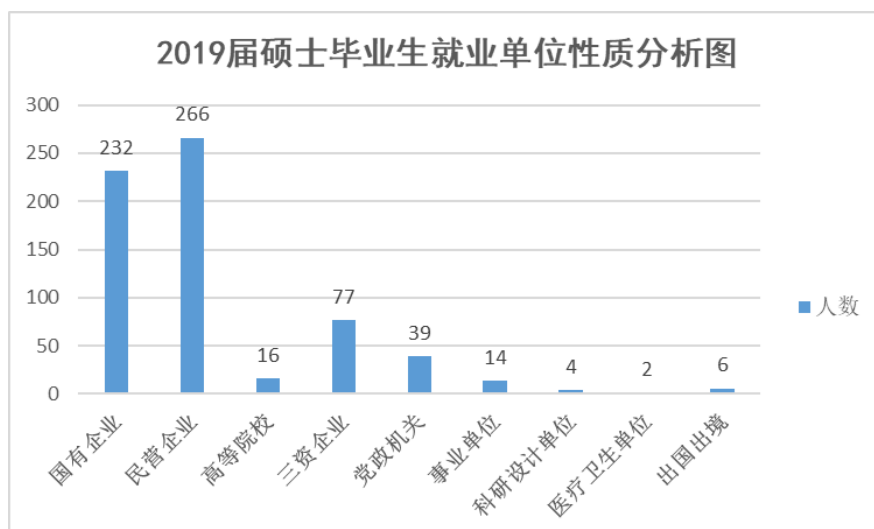
①博士研究生

在总落实的 6 名博士研究生中，除 2 人拟升学外，有 40 人进入高校工作或学习，12 人进入国有企业工作或学习，6 人进入党政机关工作，4 人进入事业单位工作，2 人进入民营企业工作。



②硕士研究生

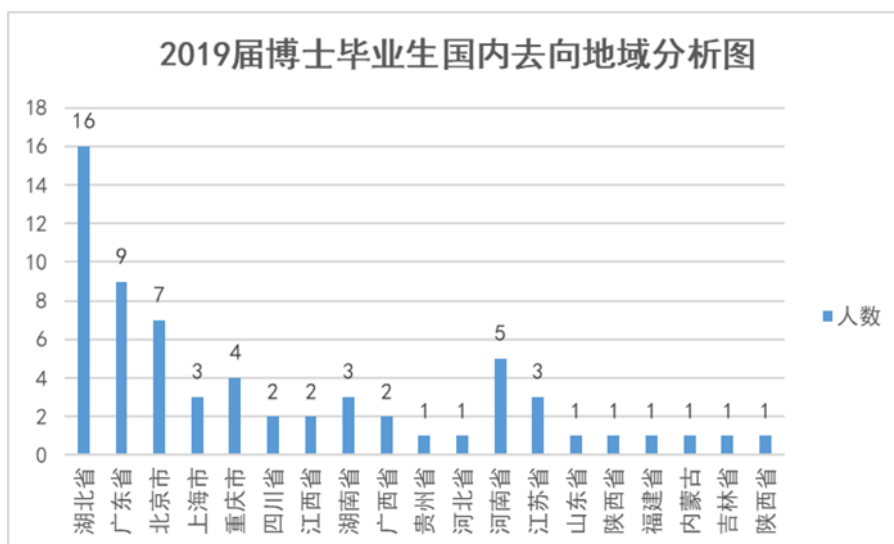
在总落实的 656 名硕士研究生中，有 232 人进入国有企业工作，266 人进入民营企业工作（含 3 人自主创办了民营企业），16 人进入高校就业或深造，77 人进入三资企业工作，39 人进入党政机关工作，14 人进入事业单位工作，4 人进入科研设计单位工作，2 人进入医疗卫生单位工作，6 人出国出境。



(2) 去向地域分析

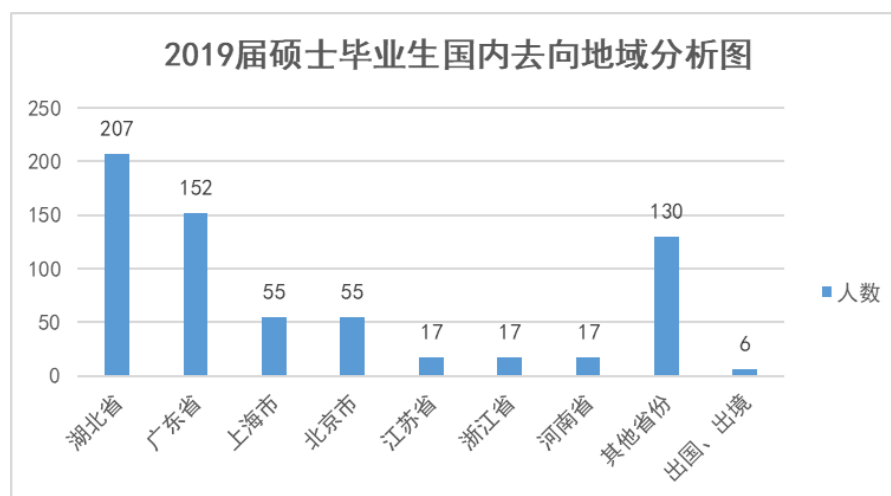
①博士研究生

在 2019 届所有落实毕业去向的 64 名博士研究生中，16 人在湖北省工作或学习，9 人在广东省工作或学习，7 人在北京市工作或学习，3 人在上海市工作或学习，4 人在重庆市工作或学习，2 人在四川省工作或学习，2 人在江西省工作或学习，3 人在湖南省工作或学习，2 人在广西省工作或学习，1 人在贵州省工作或学习，1 人在河北省工作或学习，5 人在河南省工作或学习，3 人在江苏省工作或学习，1 人在山东省工作或学习，1 人在山西省工作或学习，1 人在福建省工作或学习，1 人在内蒙古工作或学习，1 人在吉林省工作或学习，1 人在陕西省工作或学习。



②硕士研究生

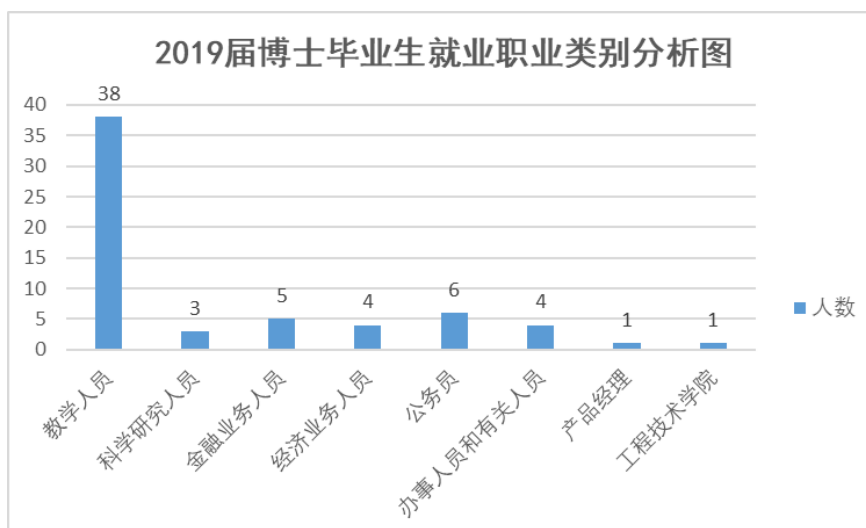
在 2019 届所有落实毕业去向的 656 名硕士研究生中，有 207 人在湖北省工作或学习，152 人在广东省工作或学习，55 人在上海市工作或学习，55 人在北京市工作或学习，17 人在江苏省工作或学习，17 人在浙江省工作或学习，17 人在河南省工作或学习，130 人在其他省份工作或学习，6 人在国外工作或学习。



(3) 就业职位类别分析

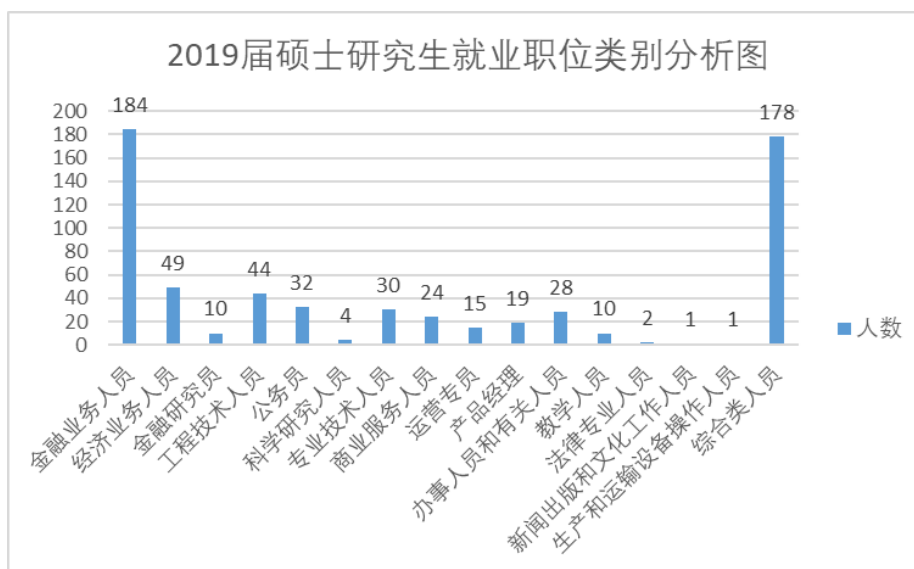
①博士研究生

在 2019 届所有正式就业的 62 名博士研究生中（不含出国出境、国内升学人数），职业类别为教学人员 38 人，科学研究人员 3 人，金融业务人员 5 人，经济业务人员 4 人，公务员 6 人，办事人员和有关人 4 人，产品经理 1 人，工程技术人员 1 人。



②硕士研究生

在 2019 届正式就业的 631 名硕士研究生中（不含国内升学、出国深造、自主创业人数 25），就业职位类别为金融业务人员 184 人，经济业务人员 49 人，金融研究员 10 人，工程技术人员 44 人，公务员 32 人，科学研究人员 4 人，专业技术人员 30 人，商业服务人员 24 人，运营专员 15 人，产品经理 19 人，办事人员和有关人员 28 人，教学人员 10 人，法律专业人员 2 人，新闻出版和文化工作人员 1 人，生产和运输设备操作人员 1 人，综合类人员 178 人。



经济与管理学院 2018 届毕业生就业简报

一、整体情况

2018 年,我院毕业研究生共 442 人,其中硕士毕业生 376 人,博士毕业生 66 人。截至 2018 年 8 月 18 日,总落实 414 人(包括参加工作、国内升学、出国深造和自主创业等四种途径),毕业研究生总落实率为 93.67%。其中,博士研究生落实 59 人,占参加就业博士生人数的 89.39%;硕士研究生落实 355 人,占参加就业硕士生人数的 94.41%。在总落实的 414 人中,直接参加工作 381 人,占总落实人数的 92.03%;国内升学 24 人,占总落实人数的 5.8%;出国深造 9 人,占总落实人数的 2.17%;自主创业 2 人(2 人同时也签订了就业协议书),占总落实人数的 0.48%(具体见下图)。

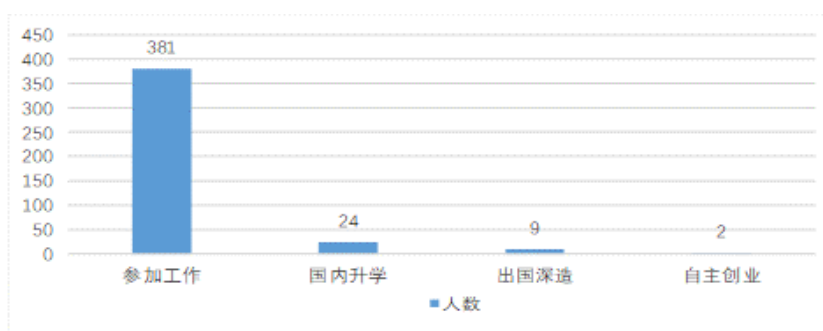


图 1 2018 届毕业研究生去向统计图

二、分类情况

(1) 去向地域分析

① 博士研究生

在 2018 届所有落实毕业去向的 59 名博士研究生中,21 人在湖北省工作或学习,5 人在广东省工作或学习,4 人在北京市工作或学习,1 人在上海市工作或学习,1 人在天津市工作或学习,1 人在江西省工作或学习,4 人在湖南省工作或学习,3 人在广西省工作或学习,2 人在贵州省工作或学习,7 人在河南省工作或学习,3 人在江苏省工作或学习,3 人在山东省工作或学习(具体见下图)。

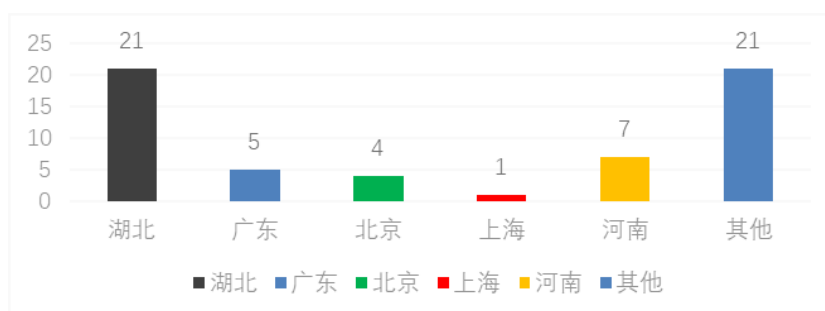


图 2 博士研究生就业去向地域分析

② 硕士研究生

在 2018 届所有落实毕业去向的 355 名硕士研究生中，有 79 人在湖北省工作或学习，85 人在广东省工作或学习，50 人在上海市工作或学习，30 人在北京市工作或学习，7 人在江苏省工作或学习，12 人在浙江省工作或学习，4 人在河南省工作或学习，79 人在其他省份工作或学习，9 人在国外工作或学习。（具体见下图）。

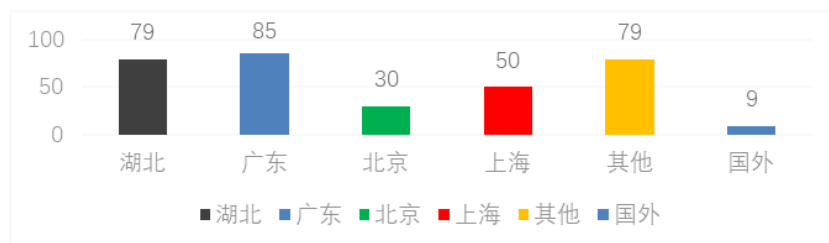


图 3 硕士研究生就业去向地域分析

(2) 就业职位类别分析

① 博士研究生

在 2018 届所有正式就业的 54 名博士研究生中（不含出国出境、国内升学人数），职业类别为教学人员 29 人，科学研究人员 7 人，金融业务人员 5 人，金融研究员 2 人，经济业务人员 1 人，公务员 4 人，办事人员和有关人员 2 人，其他专业技术人员 2 人，其他人员 3 人（具体见下图）。

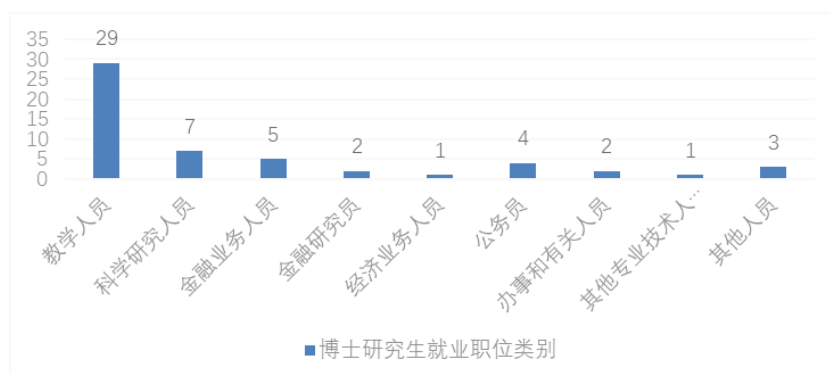


图 4 博士研究生就业职位类别分析

② 硕士研究生

在 2018 届正式就业的 327 名硕士研究生中（不含国内升学、出国深造人数），就业职位类别为金融业务人员 127 人，经济业务人员 28 人，金融研究员 22 人，工程技术人员 9 人，公务员 14 人，科学研究人员 1 人，办事人员和有关人员 13 人，教学人员 7 人，商业与服务业人员 7 人，其他人员 84 人。

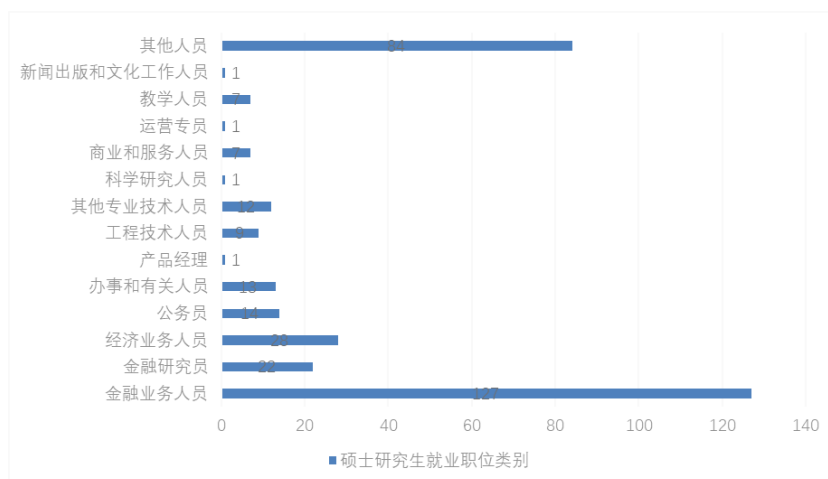


图 5 硕士研究生就业职位类别分析

(3) 就业单位性质分析

①博士研究生

在总落实的 59 名博士研究生中，有 32 人进入高等教育单位工作，7 人进入国有企业工作，7 人进入党政机关工作，2 人进入科研设计单位工作，4 人进入其他企业工作，其余分别升学或出国出境（具体见下图）。

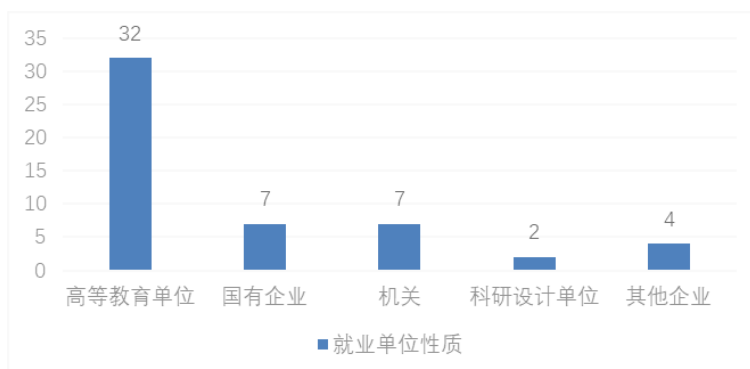


图 6 博士研究生就业单位性质分析

②硕士研究生

在总落实的 355 名硕士研究生中，有 131 人进入国有企业工作，130 人进入其他企业工作，16 人进入三资企业工作，22 人进入党政机关工作，6 人进入事业单位工作，1 人进入科研设计单位工作，9 人进入高等教育单位工作，其余分别升学或出国出境（具体见下图）。

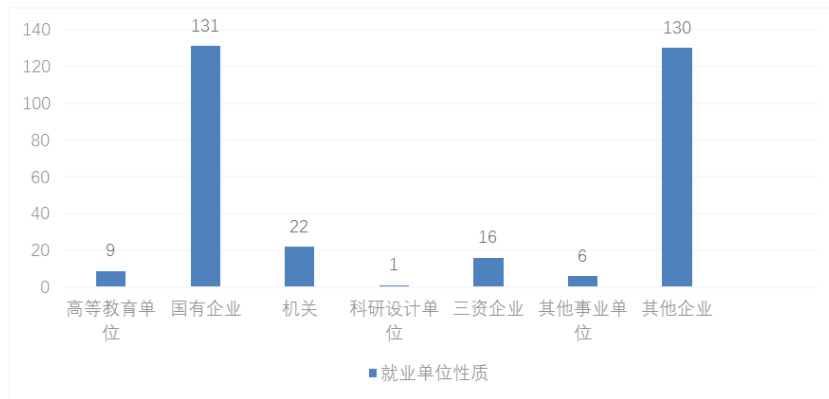


图 7 硕士研究生就业单位性质分析